

**БАЛАНС
ГЛАВНОГО РАСПОРЯДИТЕЛЯ, РАСПОРЯДИТЕЛЯ, ПОЛУЧАТЕЛЯ БЮДЖЕТНЫХ СРЕДСТВ,
ГЛАВНОГО АДМИНИСТРАТОРА, АДМИНИСТРАТОРА ИСТОЧНИКОВ ФИНАНСИРОВАНИЯ ДЕФИЦИТА БЮДЖЕТА,
ГЛАВНОГО АДМИНИСТРАТОРА, АДМИНИСТРАТОРА ДОХОДОВ БЮДЖЕТА**

на «01» января 2019 г.

Главный распорядитель, распорядитель, получатель бюджетных средств,
главный администратор, администратор доходов бюджета,
главный администратор, администратор источников
финансирования дефицита бюджета

Наименование бюджета
Периодичность: годовая
Единица измерения: руб.

МКОУ "СОШ №2 с. Алтуд"

Бюджеты муниципальных районов Кабардино-Балкарской Республики

Дата
Код субъекта отчетности
ОКВЭД
по ОКПО
ИНН
Глава по БК
по ОКТМО
по ОКЕИ

КОДЫ	
0503130	
01.01.2019	
ПБС	
85.14	
74900156	
0716006370	
873	
83600000	
383	

А К Т И В	Код строки	На начало года			На конец отчетного периода		
		бюджетная деятельность	средства во временном распоряжении	итого	бюджетная деятельность	средства во временном распоряжении	итого
1	2	3	4	5	6	7	8
I. Нефинансовые активы							
Основные средства (балансовая стоимость, 010100000) *	010	79 680 783,32	-	79 680 783,32	79 790 813,32	-	79 790 813,32
Уменьшение стоимости основных средств**, всего*	020	17 330 757,25	-	17 330 757,25	18 525 643,32	-	18 525 643,32
из них:							
амортизация основных средств*	021	17 330 757,25	-	17 330 757,25	18 525 643,32	-	18 525 643,32
Основные средства (остаточная стоимость, стр. 010 - стр. 020)	030	62 350 026,07	-	62 350 026,07	61 265 170,00	-	61 265 170,00
Нематериальные активы (балансовая стоимость, 010200000)*	040	-	-	-	-	-	-
Уменьшение стоимости нематериальных активов**, всего*	050	-	-	-	-	-	-
из них:							
амортизация нематериальных активов*	051	-	-	-	-	-	-
Нематериальные активы** (остаточная стоимость, стр. 040 - стр. 050)	060	-	-	-	-	-	-

АКТИВ	Код строки	На начало года			На конец отчетного периода		
		бюджетная деятельность	средства во временном распоряжении	итого	бюджетная деятельность	средства во временном распоряжении	итого
1	2	3	4	5	6	7	8
Непроизведенные активы (010300000)** (остаточная стоимость)	070	456 695,49	-	456 695,49	456 695,49	-	456 695,49
Материальные запасы (010500000), всего	080	783 989,93	-	783 989,93	743 116,46	-	743 116,46
из них:							
внеоборотные	081	-	-	-	-	-	-
Права пользования активами (011100000)** (остаточная стоимость), всего	100	-	-	-	-	-	-
из них:							
долгосрочные	101	-	-	-	-	-	-
Вложения в нефинансовые активы (010600000)	120	-	-	-	-	-	-
из них:							
внеоборотные	121	-	-	-	-	-	-
Нефинансовые активы в пути (010700000)	130	-	-	-	-	-	-
Нефинансовые активы имущества казны (010800000)** (остаточная стоимость)	140	-	-	-	-	-	-
Затраты на изготовление готовой продукции, выполнение работ, услуг (010900000)	150	-	-	-	-	-	-
Расходы будущих периодов (040150000)	160	-	-	-	-	-	-
Итого по разделу I (стр. 030 + стр. 060 + стр. 070 + стр. 080 + стр. 100 + стр. 120 + стр. 130 + стр. 140 + стр. 150 + стр. 160)	190	63 590 711,49	-	63 590 711,49	62 464 981,95	-	62 464 981,95

А К Т И В	Код строки	На начало года			На конец отчетного периода		
		бюджетная деятельность	средства во временном распоряжении	итого	бюджетная деятельность	средства во временном распоряжении	итого
1	2	3	4	5	6	7	8
II. Финансовые активы							
Денежные средства учреждения (020100000), всего	200	-	-	-	-	-	-
в том числе:							
на лицевых счетах учреждения в органе казначейства (020110000)	201	-	-	-	-	-	-
в кредитной организации (020120000), всего	203	-	-	-	-	-	-
из них:							
на депозитах (020122000), всего	204	-	-	-	-	-	-
из них:							
долгосрочные	205	-	-	-	-	-	-
в иностранной валюте (020127000)	206	-	-	-	-	-	-
в кассе учреждения (020130000)	207	-	-	-	-	-	-
Финансовые вложения (020400000), всего	240	-	-	-	-	-	-
из них:							
долгосрочные	241	-	-	-	-	-	-
Дебиторская задолженность по доходам (020500000, 020900000), всего	250	-	-	-	0,29	-	0,29
из них:							
долгосрочная	251	-	-	-	-	-	-
Дебиторская задолженность по выплатам (020600000, 020800000, 303000000), всего	260	14 581,80	-	14 581,80	9 206,79	-	9 206,79
из них:							
долгосрочная	261	-	-	-	-	-	-
Расчеты по кредитам, займам (ссудам) (020700000), всего	270	-	-	-	-	-	-
из них:							
долгосрочные	271	-	-	-	-	-	-
Прочие расчеты с дебиторами (021000000), всего	280	-	-	-	-	-	-
из них:							
расчеты по налоговым вычетам по НДС (021010000)	282	-	-	-	-	-	-
Вложения в финансовые активы (021500000), всего	290	-	-	-	-	-	-
Итого по разделу II (стр. 200 + стр. 240 + стр. 250 + стр. 260 + стр. 270 + стр. 280 + стр. 290)	340	14 581,80	-	14 581,80	9 207,08	-	9 207,08
БАЛАНС (стр. 190 + стр. 340)	350	63 605 293,29	-	63 605 293,29	62 474 189,03	-	62 474 189,03

ПАССИВ	Код строки	На начало года			На конец отчетного периода		
		бюджетная деятельность	средства во временном распоряжении	итого	бюджетная деятельность	средства во временном распоряжении	итого
1	2	3	4	5	6	7	8
III. Обязательства							
Расчеты с кредиторами по долговым обязательствам (030100000), всего	400	-	-	-	-	-	-
из них:							
долгосрочные	401	-	-	-	-	-	-
Кредиторская задолженность по выплатам (030200000, 020800000, 030402000, 030403000), всего	410	298 224,15	-	298 224,15	254 756,90	-	254 756,90
из них:							
долгосрочная	411	-	-	-	-	-	-
Расчеты по платежам в бюджеты (030300000)	420	14 956,49	-	14 956,49	17 250,99	-	17 250,99
Иные расчеты, всего	430	-	-	-	-	-	-
в том числе:							
расчеты по средствам, полученным во временное распоряжение (030401000)	431	-	-	-	-	-	-
внутриведомственные расчеты (030404000)	432	-	-	-	-	-	-
расчеты с прочими кредиторами (030406000)	433	-	-	-	-	-	-
расчеты по налоговым вычетам по НДС (021010000)	434	-	-	-	-	-	-
Кредиторская задолженность по доходам (020500000, 020900000), всего	470	15 716,00	-	15 716,00	75 807,68	-	75 807,68
из них:							
долгосрочная	471	-	-	-	-	-	-
Доходы будущих периодов (040140000)	510	-	-	-	-	-	-
Резервы предстоящих расходов (040160000)	520	-	-	-	-	-	-
Итого по разделу III (стр. 400 + стр. 410 + стр. 420 + стр. 430 + стр. 470 + стр. 510 + стр. 520)	550	328 896,64	-	328 896,64	347 815,57	-	347 815,57
IV. Финансовый результат							
Финансовый результат экономического субъекта	570	63 276 396,65	-	63 276 396,65	62 126 373,46	-	62 126 373,46
БАЛАНС (стр. 550 + стр. 570)	700	63 605 293,29	-	63 605 293,29	62 474 189,03	-	62 474 189,03

* Данные по этим строкам в валюту баланса не входят.


** Данные по этим строкам приводятся с учетом амортизации и (или) обесценения нефинансовых активов, раскрываемого в Пояснительной записке


СПРАВКА
о наличии имущества и обязательств на забалансовых счетах

Номер счета	Наименование забалансового счета, показателя	Код строки	На начало года	На конец отчетного периода
1	2	3	4	5
01	Имущество, полученное в пользование	010	4 680,00	8 380,00
02	Материальные ценности на хранении	020	-	-
03	Бланки строгой отчетности	030	1 919,50	3 109,00
04	Задолженность неплатежеспособных дебиторов, всего	040	-	-
	в том числе:			
		041	-	-
		042	-	-
		043	-	-
		044	-	-
		045	-	-
		046	-	-
		047	-	-
		048	-	-
		049	-	-
05	Материальные ценности, оплаченные по централизованному снабжению	050	-	-
06	Задолженность учащихся и студентов за невозвращенные материальные ценности	060	-	-
07	Награды, призы, кубки и ценные подарки, сувениры	070	-	-
08	Путевки неоплаченные	080	-	-
09	Запасные части к транспортным средствам, выданные взамен изношенных	090	63 040,00	-
10	Обеспечение исполнения обязательств, всего	100	-	-
	в том числе:			
	задаток	101	-	-
	залог	102	-	-
	банковская гарантия	103	-	-
	поручительство	104	-	-
	иное обеспечение	105	-	-
11	Государственные и муниципальные гарантии, всего	110	-	-
	в том числе:			
	государственные гарантии	111	-	-
	муниципальные гарантии	112	-	-
12	Спецоборудование для выполнения научно-исследовательских работ по договорам с заказчиками	120	-	-
13	Экспериментальные устройства	130	-	-
14	Расчетные документы ожидающие исполнения	140	-	-
15	Расчетные документы, не оплаченные в срок из-за отсутствия средств на счете государственного (муниципального) учреждения	150	-	-
16	Переплаты пенсий и пособий вследствие неправильного применения законодательства пенсиях и пособиях, счетных ошибок	160	-	-


1	2	3	4	5
17	Поступления денежных средств, всего	170	x	-
	в том числе:			-
	доходы	171	x	-
	расходы	172	x	-
	источники финансирования дефицита бюджета	173	x	-
18	Выбытия денежных средств, всего	180	x	-
	в том числе:			-
	расходы	181	x	-
	источники финансирования дефицита бюджета	182	x	-
19	Невыясненные поступления прошлых лет	190		-
20	Задолженность, не востребованная кредиторами, всего	200	70 048,00	70 048,00
	в том числе:			
		201	70 048,00	70 048,00
		202	-	-
		203	-	-
		204	-	-
		205	-	-
		206	-	-
		207	-	-
		208	-	-
		209	-	-
21	Основные средства в эксплуатации	210	641 499,10	642 136,60
22	Материальные ценности, полученные по централизованному снабжению	220	-	-
23	Периодические издания для пользования	230	-	-
24	Имущество, переданное в доверительное управление	240	-	-
25	Имущество, переданное в возмездное пользование (аренду)	250	-	-
26	Имущество, переданное в безвозмездное пользование	260	-	-
27	Материальные ценности, выданные в личное пользование работникам (сотрудникам)	270	-	-
29	Представленные субсидии на приобретение жилья	280	-	-
30	Расчеты по исполнению денежных обязательств через третьих лиц	290	-	-
31	Акции по номинальной стоимости	300	-	-
40	Финансовые активы в управляющих компаниях	310	-	-
42	Бюджетные инвестиции, реализуемые организациями	320	-	-

Руководитель


(подпись)


(расшифровка подписи)

Главный бухгалтер
(руководитель централизованной бухгалтерии)


(подпись)


(расшифровка подписи)

20

